

《晓图》的使用方法

重要提示：

新生（2021级本科生和预科生）必须在2021年10月30日前完成线上闯关才能开通图书借阅权限。

1. 进入《晓图》系统

1) 关注民大图书馆微信可进入《晓图》进行闯关。其中关注微信公众号“贵州民族大学图书馆”，进入公众号，选择“新生培训”进入系统。闯关过程中遇到问题请加入贵民大信息素养群“723253501”咨询。



图1 民大图书馆官方微信



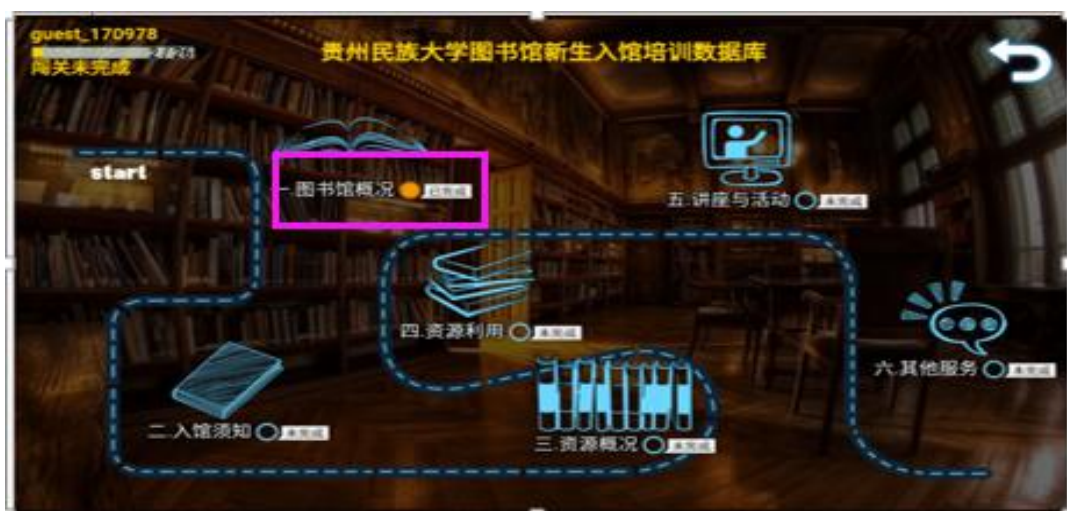
图2 贵民大信息素养群

2) 新生用学号和密码（学号后六位）登录系统，选择“入馆教育”进行闯关完成闯关任务后，系统将自动开通借阅权限。

2. 登录界面：输入学号和密码（学号后六位），点击读者登录



3.系统提供“虚拟导览”与入馆教育“任务闯关”两种认知模式，在“任务闯关”前可先通过“虚拟导览”的方式了解图书馆使用的相关知识。“虚拟导览”模式通过点击场景中的浅蓝色信息气球触发剧情的方式进行认知。“任务闯关”模式通过虚拟老师带领参观讲解进行认知，讲解后以问答的形式进行知识闯关。闯关时，可以随时退出闯关模式，分多次完成闯关任务，也可以通过任务列表查看闯关进度，当完成6个闯关任务后(见下图，完成的任务列表右边会出现一个“完”字)，读者入馆教育结束。

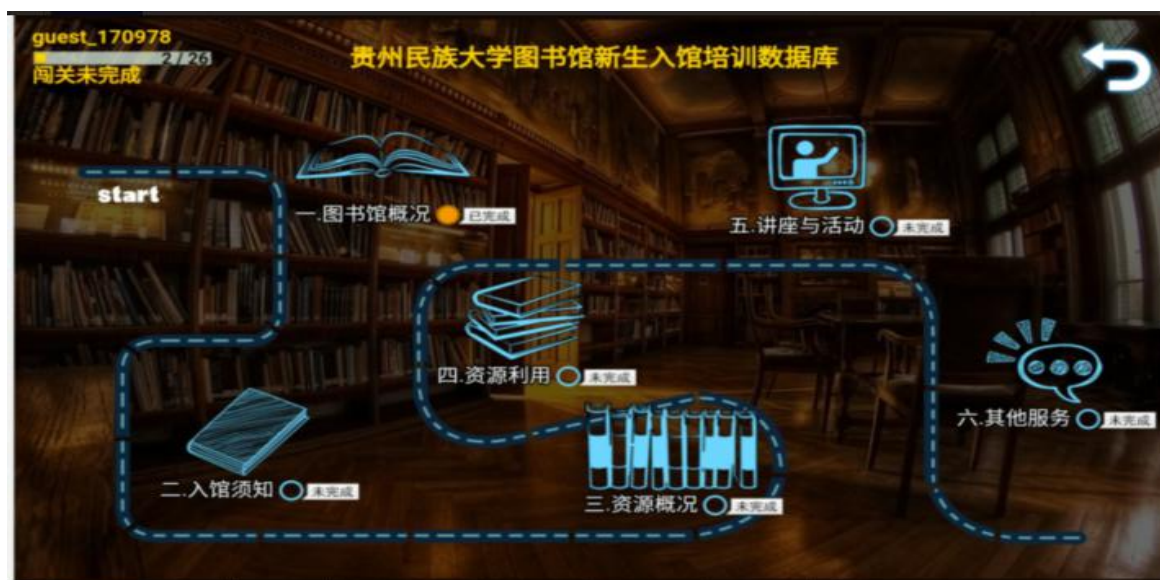


4.闯关模式介绍:

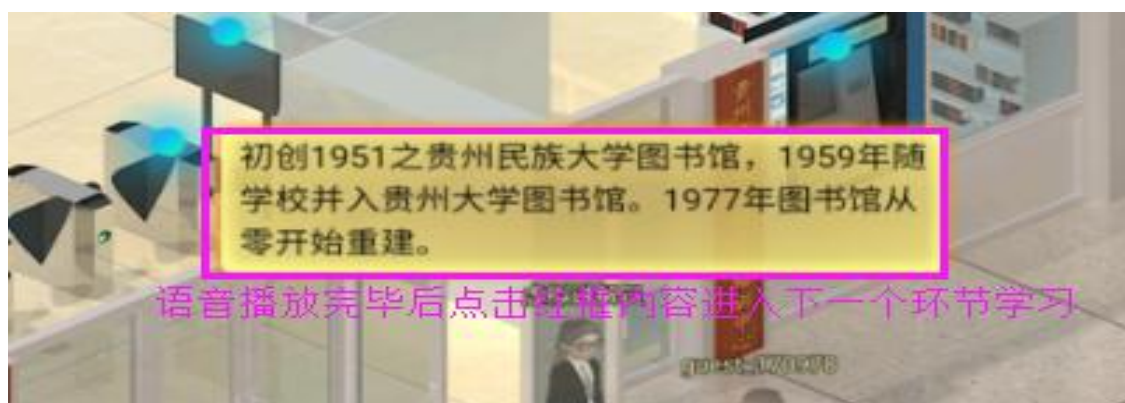
4.1 新生用学号登陆进入系统后: 点击图中所示红框提示“入馆教育”按钮。



4.2.查看闯关任务: 该界面显示了新生入馆闯关需要完成的所有任务, 分为图书馆概况、入馆须知、资源概况、资源利用、讲座与活动及其他服务 6 个板块。



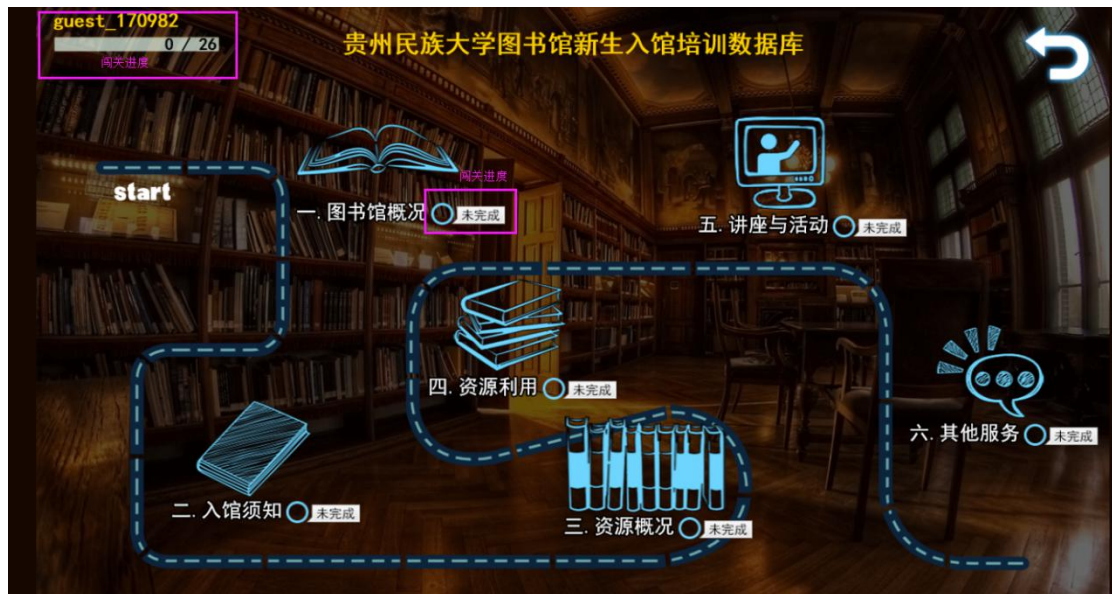
4.3 开始闯关: 新生按顺序点击知识点开始学习, 系统语音播放完毕后, 点击进入下个知识点进行学习。



4.4 答题任务: 完成答题任务后, 才能继续学习下一个知识点。



4.5 查看自己的闯关进度：左上角可以查看自己总体的闯关进度，同时，每个任务也显示了该任务的完成情况，分为未完成、进行中和已完成三种。



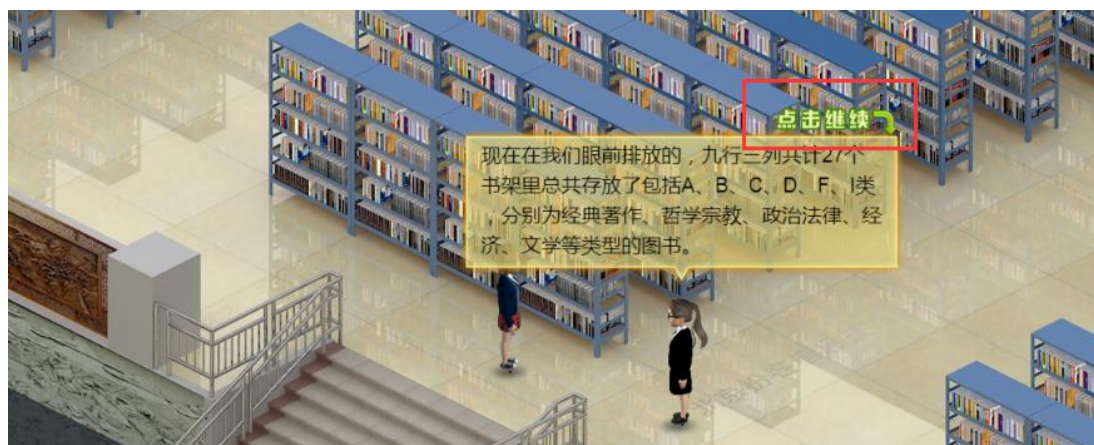
4.6 查看闯关知识点：点开每个任务后，可以看到该任务中所有相关的知识点。新生需要完成每一个知识点的学习，才算完成本任务。



4.7 参观讲解任务：虚拟馆员将在虚拟图书馆场景中，带领您按照设定好的路线，开始对图书馆的参观讲解。



4.8 快进功能：点击对话气泡，系统可以跳过本对话的配音，快速进

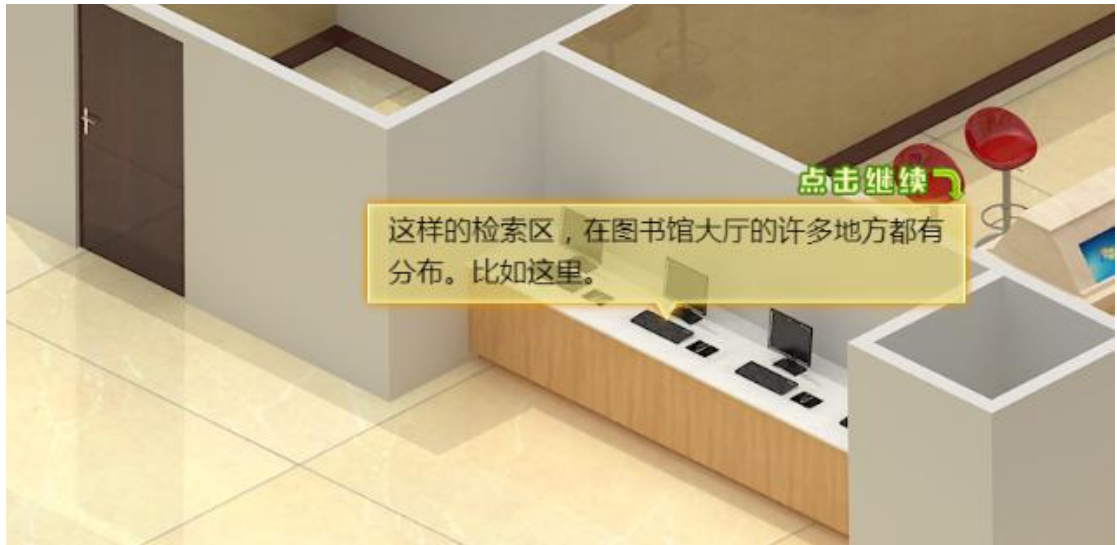


入下一个内容，为提升学习效果，不建议您频繁使用快进功能。


4.9 观看动画任务：观看入馆须知、中图法等动画教学视频，完成相关知识点的学习。



4.10 地图贴士：场景快速跳转到不同的区域，提示图书馆不同的位置存在的各种仪器，或介绍这些区域的功能。



4.11 互动小游戏任务：完成趣味的互动小游戏，实践学习到的知识。



4.12 答题任务：完成答题任务后，才能继续学习下一个知识点。



4.13 自由漫游模式：读者点击退出当期闯关任务后，将自动进入漫游模式，用户可以点击地标，控制人物在图书馆中漫游走动。



4.14 完成闯关任务，开通借阅权限：系统与图书馆的图书借阅权限进行对接，读者完成闯关后自动开通借阅权限。

备注：如果您有任何的意见和建议，请随时和我们联系（QQ 群：
723253501）。

贵州民族大学图书馆

2021年9月27日